



Myndigheten för
samhällsskydd
och beredskap

Trygghet och säkerhet – resultat från enkätundersökning

Ingela Stenbäck, MSB

ingela.stenback@msb.se



Myndigheten för
samhällsskydd
och beredskap

Metod

- Undersökningsperiod: feb – april 2010
- Urvalsstorlek: 47 800
 - 10 000 nationell nivå
 - 37 800 regional nivå (63 kommuner alt. stadsdelar)
- Population: Sveriges befolkning i åldern 18-79 år
- Insamlingsmetod: Postal enkät (med möjlighet att svara på webben)
- Svarsfrekvens: 55 %

Händelsetyper som ingår i undersökningen

Olyckor

- Brand
- Drunkning
- Elolycka
- Fallolycka
- Flyg-, båt- eller tågolycka
- Förgiftning
- Naturolycka
- Trafikolycka

Brott

- Inbrott
- Våld och övergrepp

Sällanhändelser

- Avbrott dricksvattenförsörjning
- Elavbrott
- IT-teleavbrott
- Pandemi
- Krig/krigsliknande händelser
- Terrorism



Myndigheten för
samhällsskydd
och beredskap

Frågeområden – några exempel

- Drabbad av...?
- Orolig för...?
- Risk för att drabbas...?
- Möjlighet att påverka...?
- Otrygg i olika situationer?
- Inställning till trygghet och säkerhet?
- Säkerhetsåtgärder?



Myndigheten för
samhällsskydd
och beredskap

Bakgrundsvariabler

- Kön
- Ålder
- Civilstånd
- Län
- Kommun
- Födelseland
- Medborgarskap
- Utbildningsnivå
- Inkomst
- Boendeform
- Barn i hushållet eller inte



Myndigheten för
samhällsskydd
och beredskap

I vilken grad ...





Myndigheten för
samhällsskydd
och beredskap

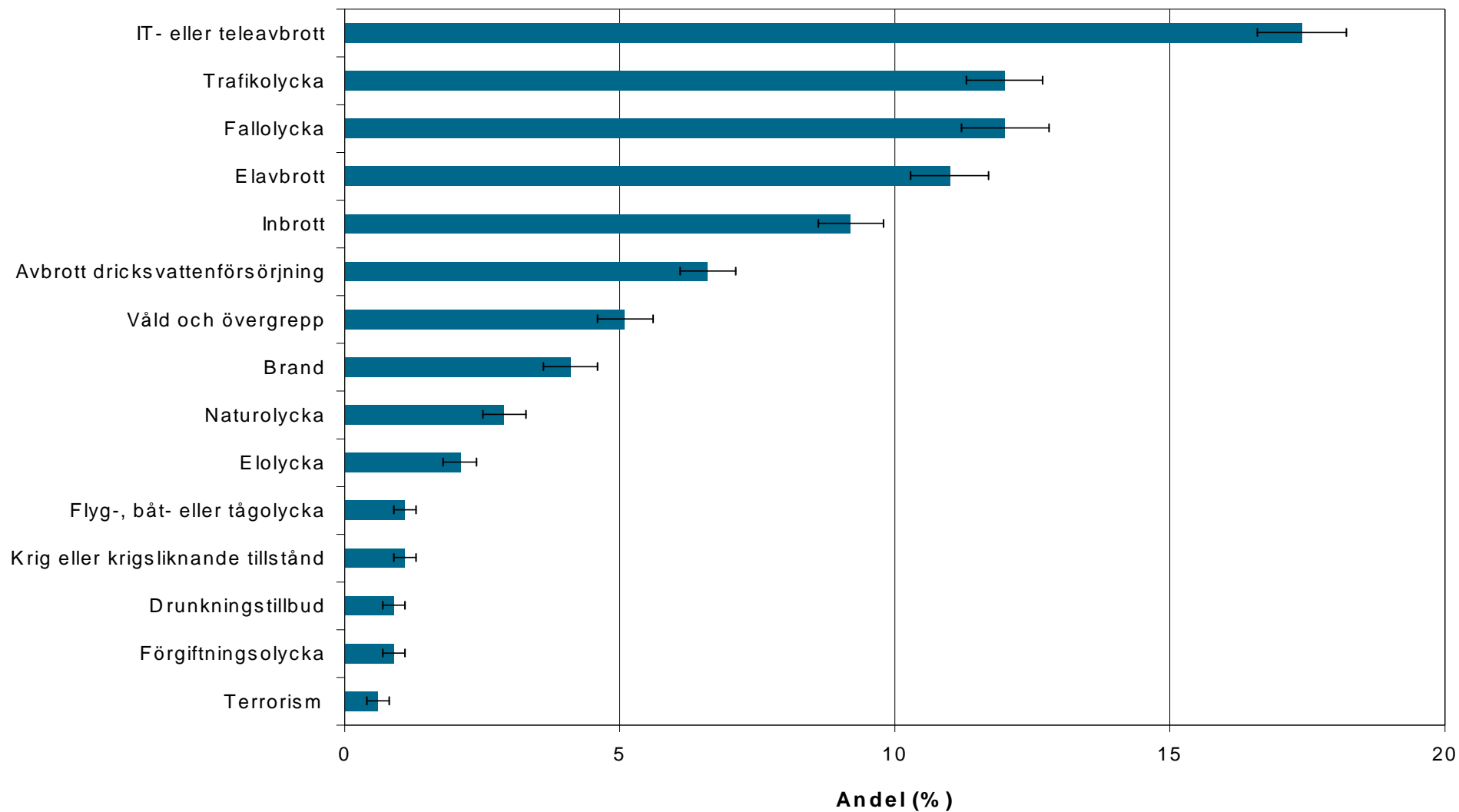
“Viktigt med säkerhet och trygghet men för stort fokus tror jag ger motsatt effekt. En illusion att vi kan kontrollera allt som händer oss. Jag tror på att vara säkerhetsmedveten med sunt förnuft men inte låta det präglade ens vardag.”

“Säkerhet är något fundamentalt i ett civiliserat samhälle”



Myndigheten för
samhällsskydd
och beredskap

Andel personer som varit med om någon händelse under de senaste fem åren





Myndigheten för
samhällsskydd
och beredskap

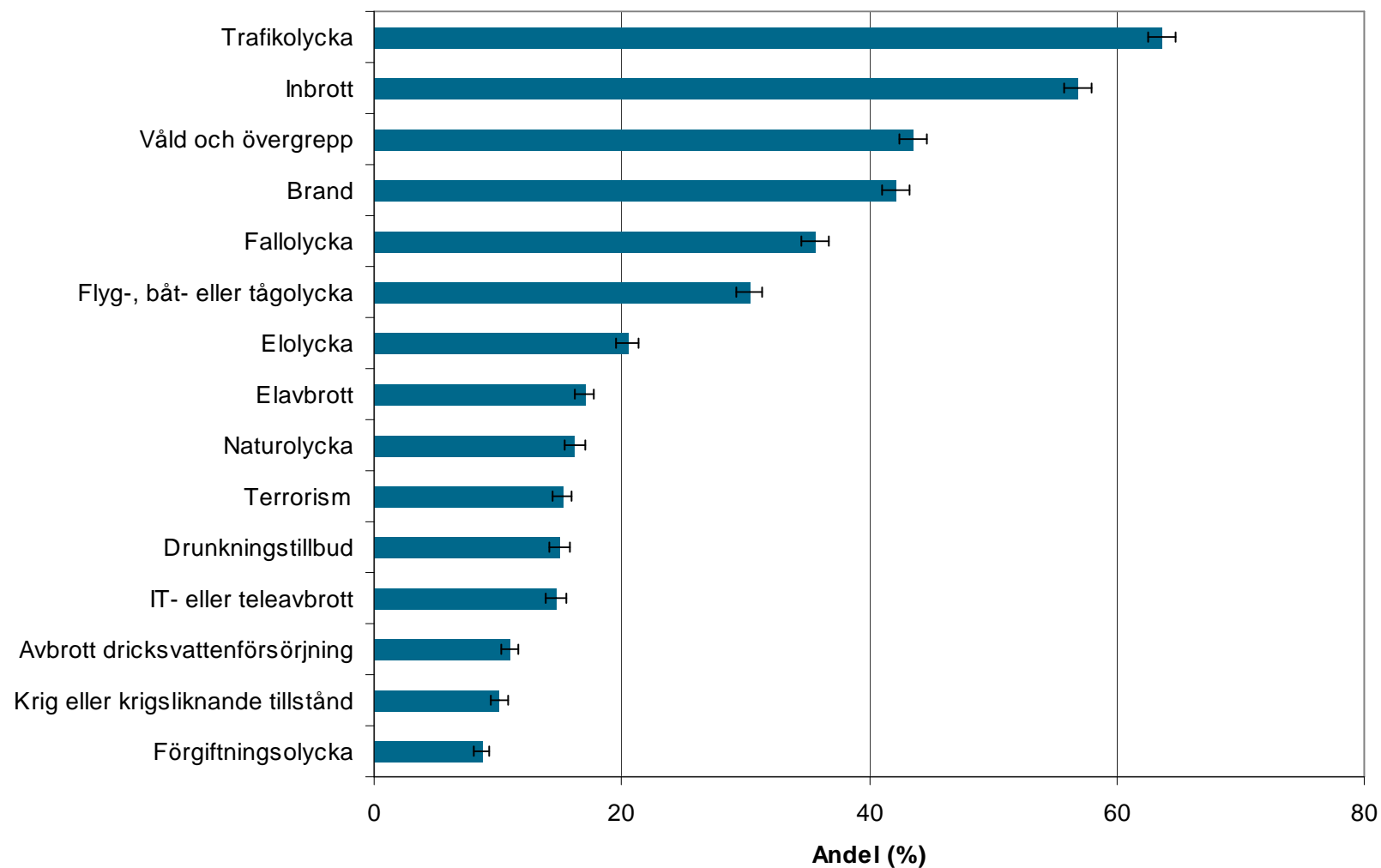
Antal drabbade per år:

- IT-teleavbrott = 260 000
- Trafikolycka = 168 000
- Fallolycka = 160 000
- Elavbrott = 150 000
- Inbrott = 140 000



Myndigheten för
samhällsskydd
och beredskap

Andel individer som ibland eller ofta är oroliga för att drabbas av en händelse





Myndigheten för
samhällsskydd
och beredskap

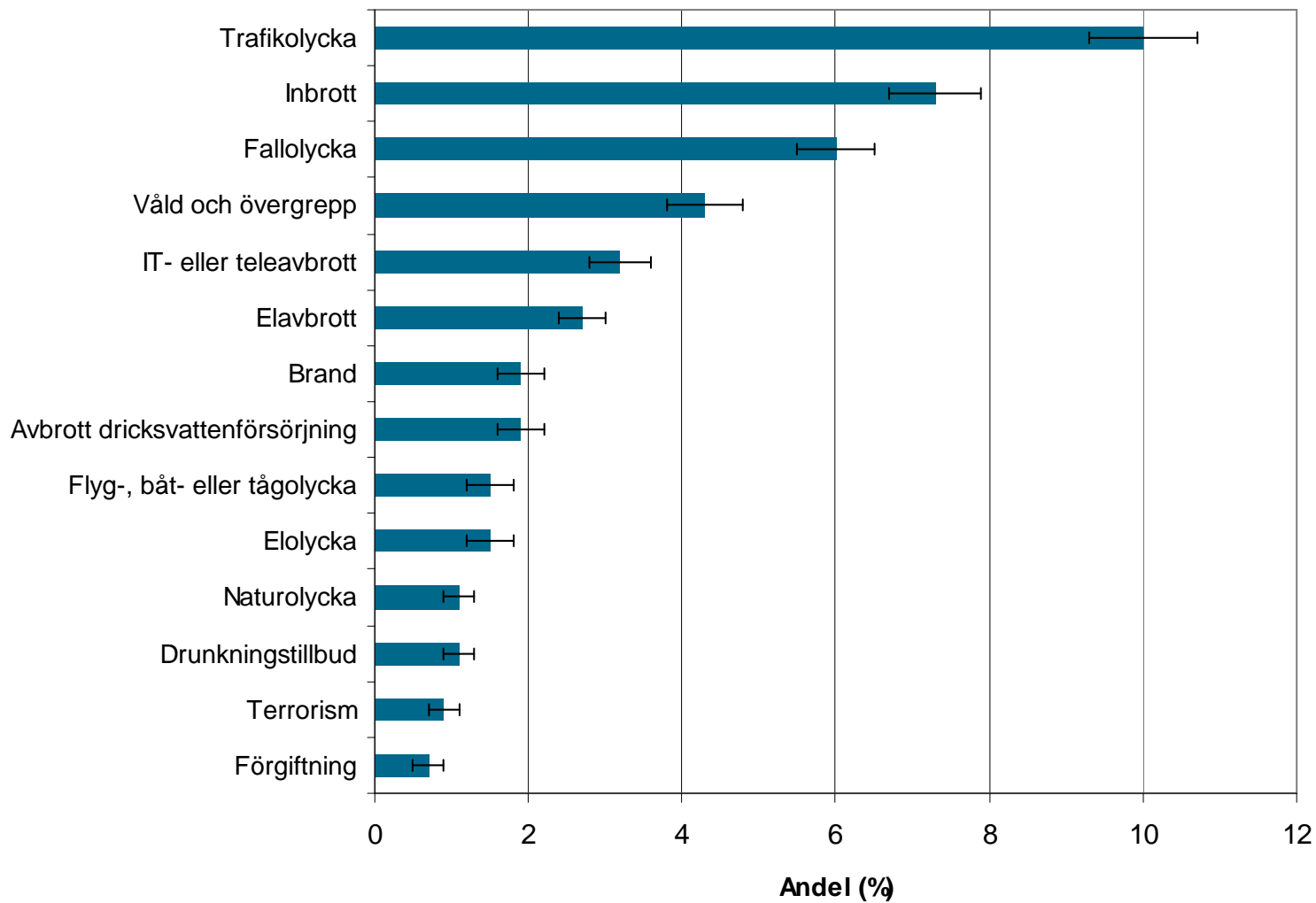
Vilka grupper känner sig mer oroliga?

- Personer som tidigare drabbats
- Kvinnor
- Personer födda utanför Sverige



Myndigheten för
samhällsskydd
och beredskap

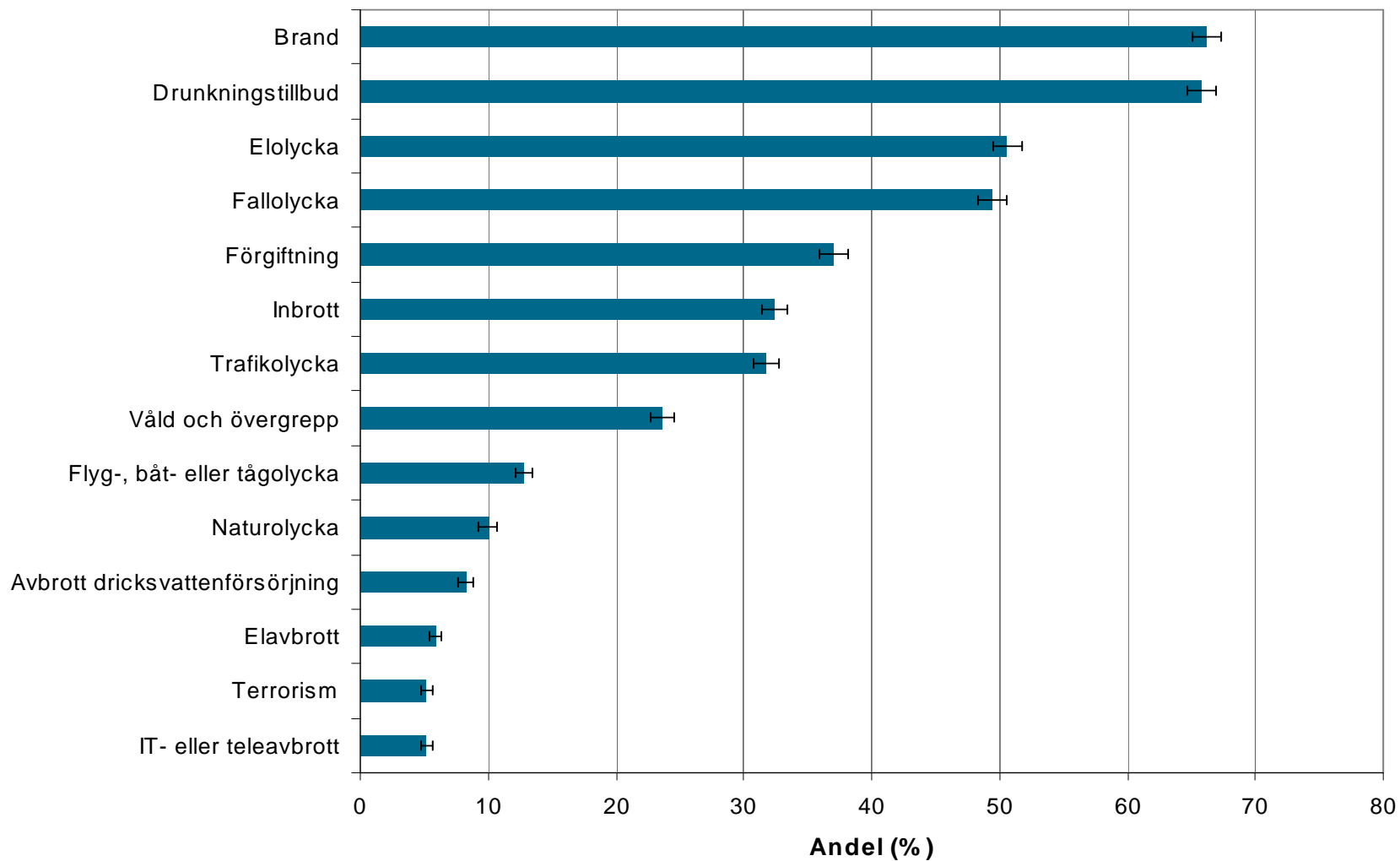
Andel individer som upplever risken att drabbas av en händelse som ganska eller mycket stor





Myndigheten för
samhällsskydd
och beredskap

Andel individer som anser sig ha ganska eller mycket stora möjligheter att påverka sin egen säkerhet





Myndigheten för
samhällsskydd
och beredskap

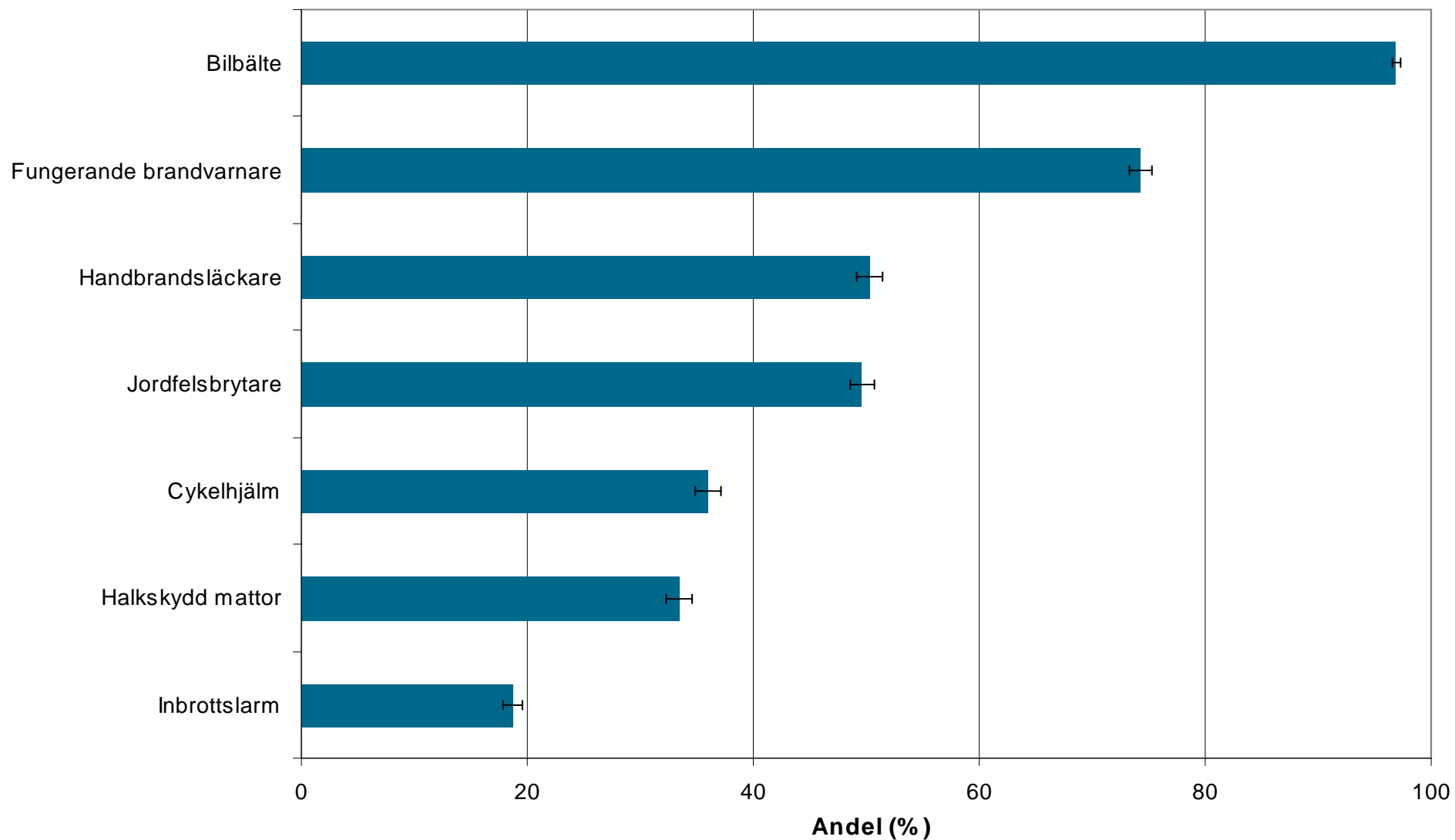
Vilka grupper anser sig ha störst möjlighet att påverka?

- Män
- Personer födda i Sverige
- Har barn som bor hemma
- Bor i villa
- Har höga inkomster



Myndigheten för
sällsskydd
och beredskap

Andel som har installerat/använder sig av någon skyddsåtgärd





Myndigheten för
samhällsskydd
och beredskap

Vilka grupper har tillgång till skyddsåtgärder i högre omfattning?

- Bor tillsammans med någon
- Har barn som bor hemma
- Bor i villa
- Har höga inkomster



Myndigheten för
samhällsskydd
och beredskap

(Några) Slutsatser

- Människor är mer oroliga för att någon närstående ska drabbas av en allvarlig händelse än att man själv ska drabbas
- Socioekonomiskt starka grupper
 - anser sig ha större möjlighet att påverka sin egen säkerhet
 - har i högre omfattning skaffat sig olika skyddsåtgärder

- Fördjupad statistik - Windows Internet Explorer

http://ida.msb.se/ida2#page=a0002

Arkiv Redigera Visa Favoriter Verktyg Hjälp

Favoriter Start WebSlice-galleri

MSB:s intranät - Fördjupad statistik

MITT KONTO ADMIN OM


IDA Snabbfakta **Fördjupad statistik** Fördjupad statistik Analyser Support

LOGGA UT









Du är här: Main → Fördjupad statistik

Fördjupad statistik

MSB tillhandahåller statistik från våra olika databaser kring olyckor, säkerhets- och krishanteringsarbete. Vi tillhandahåller också statistik från Socialstyrelsen om personskador. Ta fram tabeller och spara ner dem direkt i Excel eller som pdf.



[Kom igång](#)

 <p>Räddningstjänstens insatser Statistiken baserar sig på händelser som föranlett kommunal räddningsinsats.</p>	 <p>Döda i bränder Statistik om bränder där minst en person omkommit baserat på MSB:s Dödsbrandsrapportering.</p>	 <p>Indikatorer - Öppna jämförelser Statistik för jämförelser mellan kommuner i samarbete med Sveriges Kommuner och Landsting (SKL).</p>	 <p>Individens uppfattning om trygghet och säkerhet Statistik från MSB:s enkätundersökningar till individer.</p>
 <p>Personskador vid olyckor Statistik om döda och vårdade pga olycksfall baseras på data från Socialstyrelsen.</p>	 <p>Stora olyckor En sammanställning över olyckor som inträffat i Sverige från 1950 och framåt.</p>	 <p>Naturolyckor Sammanställningar av erfarenheter från naturolyckor. Öppnas i nytt fönster.</p>	 <p>Uppföljning av kommunernas arbete Länsstyrelsens och MSB:s årliga uppföljning av kommunernas arbete enligt Lag om skydd mot olyckor och Lag om extraordinära händelser.</p>

Internet | Skyddat läge: På 100 %